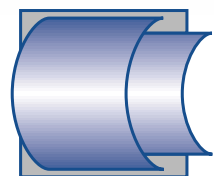



Jobbox[®]

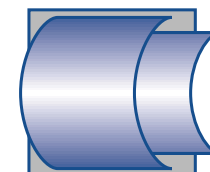
Sichere Aufbewahrung
für Ihr Werkzeug



Schäufelin GmbH
Metallverarbeitung
& Sanitärartikel

Saarstraße 37/3 · 71282 Hemmingen
Telefon (0 71 50) 8 21 62
Telefax (0 71 50) 8 21 08
info@schaeufelin.de
www.schaeufelin.de

Stand 3/2005 · Änderungen vorbehalten · Es gelten unsere AGB.



Schäufelin GmbH
Metallverarbeitung
& Sanitärartikel

Jobbox®

- Der sichere Aufbewahrungsort für Ihr Werkzeug

Wir haben einen sicheren Aufbewahrungsort für Ihr Werkzeug entwickelt - die Jobbox®



Die Jobbox® kann fest auf Ihrem Fahrzeug montiert oder für den schnellen Einsatz als Aufbau gefertigt werden. Auf der Baustelle ist sie ein perfekter Aufbewahrungsort für Ihr Werkzeug. Erhältlich ist die Jobbox® in Aluminiumriffelblech oder

pulverbeschichtetem Stahlblech in diversen Standardmaßen und RAL-Farbtönen. Außerdem bieten wir für die Jobbox® Zubehör wie Lenkrollen, seitliche Griffe, Bordwand- und Pritschenbefestigungen sowie Staplerfüße an. Der eingebaute Gasdruckdämpfer gewährleistet eine selbsttätige Öffnung des Deckels auf 90°, so sind beide Hände zum Be- oder Entladen frei.



Die Jobbox® bietet

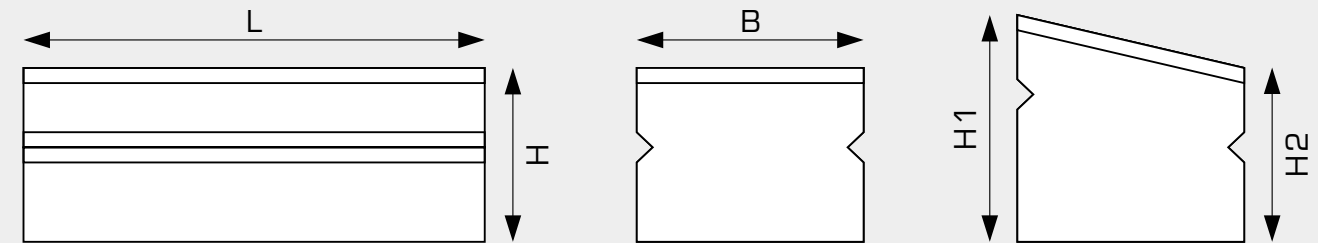
- Diebstahlsicherung durch ein integriertes Schloss
- Witterungsbeständigkeit
- Ordnung und Sicherheit auf der Ladefläche
- Werterhaltung des Werkzeugs



Für weitere Informationen rufen Sie uns an oder senden Sie uns ein Fax oder Email.
 Telefon (0 71 50) 8 21 62
 Telefax (0 71 50) 8 21 08
 Email info@schaeufelin.de

Maße und Zubehör

Abmessungen



Jobbox® - Standardmaße*

Aluminiumriffelblech

Artikel-Nr.	Maße (L x B x H)
JB 5001	1500 x 570 x 420 mm
JB 5002	1880 x 570 x 420 mm



Stahlblech pulverbeschichtet nach RAL

Artikel-Nr.	Maße (L x B x H1 x H2)
JB 6001	1250 x 900 x 800 x 700 mm
JB 6002	1500 x 900 x 800 x 700 mm
JB 6003	2000 x 900 x 800 x 700 mm



* Selbstverständlich fertigen wir für Sie auch nach Maß!

Jobbox® - Zubehör

Artikel-Nr.	Beschreibung
JB 2401	4 Lenkrollen, davon 2 mit Stopp
JB 2410	2 seitliche Griffe
JB 2420	Bordwandbefestigung
JB 2430	Pritschenbefestigung
JB 2440	Staplerfüße

